



POLE ADMINISTRATIF- LICENCES
DEMANDE DE LICENCE
DEMATERIALISEE

Objet : Je souhaite créer-renouveler - muter

Date : 22 juin 2021

Signataire : Thomas BOUSSEAU

Vous êtes licencié-e à la Fédération Française de Basketball et vous souhaitez renouveler votre licence dans votre association ou dans une autre (muter), ou vous n'êtes actuellement pas/plus adhérent-e à la Fédération, ce tutoriel va vous aider dans votre démarche de prise de licence.

En effet, cette année, la FFBB passe à la demande de licence en ligne.

DEMANDE DE LICENCE DEMATERIALISEE

[Tutoriels e-licence, parcours club et licenciés](#)

LA PRE-INSCRIPTION

La Fédération Française de Basketball a développé une plateforme permettant d'effectuer en ligne sa demande de prise de licence dans une association sportive. On appelle cela la pré-inscription.

Pour effectuer sa pré-inscription en ligne, il faut être « éligible à la e-licence ».

Pour cette saison 2021-2022, toutes les demandes le seront : les renouvellements, créations, démissions/mutations (avant le 30 juin 2021) qui ne soulèvent pas de cas particulier.

Ne sont donc pas éligibles cette saison :

- Les surclassements réclamant l'aval d'un médecin agréé et la validation du médecin régional ;
- Les familles n'ayant pas accès à Internet et n'ayant pas d'adresse mail.

Pour ces situations, l'adhésion à l'association sportive devra s'effectuer à l'aide du document papier. L'ensemble du dossier sera à transmettre à l'association qui se chargera de traiter le dossier.

Un certain nombre de documents sont à fournir dans les procédures informatiques. Ceux-ci sont réclamés par la Fédération. D'autres peuvent vous être demandés : ils sont spécifiques à votre association sportive, et resteront en interne. Tous devront être transmis (en papier ou en dématérialisé) pour que votre dossier puisse être validé par votre club.

CREER MA LICENCE

Prise de contact et réception du courriel

Si vous lisez ce document, vous avez très certainement déjà pris contact avec votre future association sportive (physiquement, par téléphone ou par mail), qui vous a envoyé un courriel à l'adresse que vous avez donnée.

- ✓ Informer votre association si c'est votre première licence à la FFBB ou si c'est une reprise de licence (la procédure pour votre association sportive sera différente).
- ✓ Penser à consulter les « indésirables » régulièrement.
- ✓ Si vous ne recevez pas de courriel dans les 24h, contactez de nouveau votre association sportive pour résoudre le problème.
- ✓ Aller consulter la partie – LA E-LICENCE

DEMISSIONNER/MUTER

Prise de contact et réception du courriel

Si vous lisez ce document, vous avez très certainement déjà pris contact avec votre future association sportive (physiquement, par téléphone ou par mail), qui vous a envoyé un courriel à la dernière adresse mail fournie.

- ✓ Si vous avez un doute sur cette adresse, demandez confirmation. Si elle est erronée, vous ne pourrez en effet pas renouveler votre licence.
- ✓ Pensez à consulter les « indésirables » régulièrement.
- ✓ Aller consulter la partie – LA E-LICENCE

- Démission de votre association sportive

Une fois connecté, la première page vous permet de démissionner de votre ancienne association sportive.

DEMANDE DE DÉMISSION/MUTATION

CLUB QUITTE

Je souhaite quitter l'association sportive PDL0049 faisant partie du comité 49

CLUB D'ACCUEIL

Je souhaite rejoindre l'association sportive PDL0049 faisant partie du comité 49

JE VALIDE

- ✓ La démission sera effective à la fin de votre procédure
- ✓ Il n'y a plus de courrier en lettre recommandée à envoyer : tout se fait via la plateforme de pré-inscription.

LE RENOUELEMENT

Réception du courriel

Dans un premier temps, votre association, dans laquelle vous adhérez déjà, vous envoie un courriel à la dernière adresse mail fournie.

- ✓ Si vous avez un doute sur cette adresse, demandez confirmation. Si elle est erronée, vous ne pourrez en effet pas renouveler votre licence.
- ✓ Penser à consulter les « indésirables » régulièrement.
- ✓ Aller consulter la partie – LA E-LICENCE

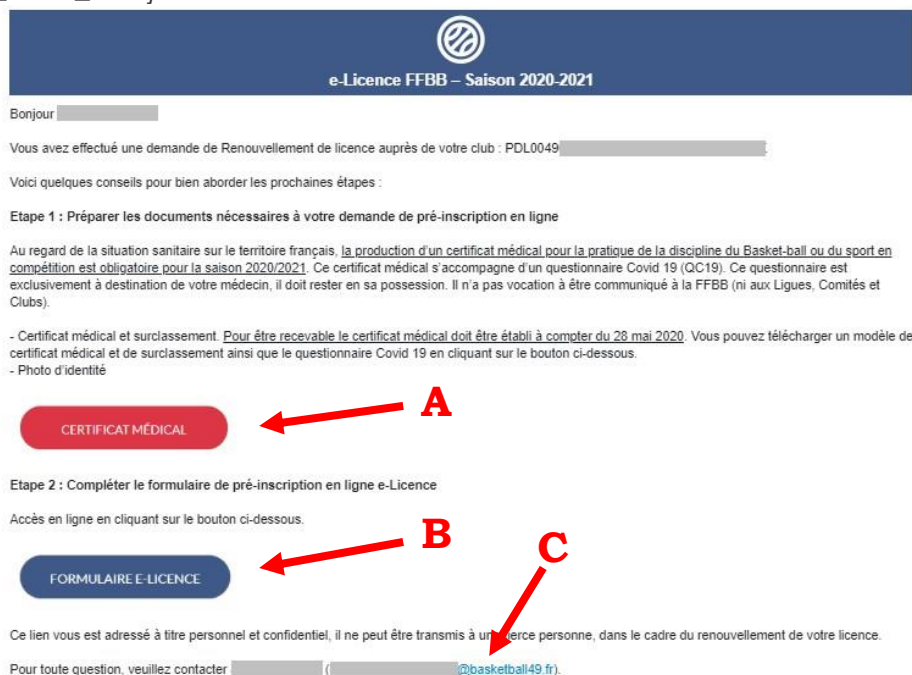
LA E-LICENCE

Réception du courriel

Dans un premier temps, votre association, dans laquelle vous adhérez déjà, vous envoie un courriel à la dernière adresse mail fournie.

- ✓ Si vous avez un doute sur cette adresse, demandez confirmation. Si elle est erronée, vous ne pourrez en effet pas renouveler votre licence.
- ✓ Penser à consulter les « indésirables » régulièrement.

Le courriel que vous allez recevoir s'intitule « [FFBB - e-LICENCE] - Demande de licence auprès du club [nom_de_votre_club] ».



- ✓ Un premier lien (A) vous permet de télécharger le certificat médical, ainsi que le surclassement le cas échéant.,
Si vous êtes mineur, pas besoin d'adresser un certificat médical, seule l'attestation suffit
Si vous êtes majeur, vous devrez fournir un certificat médical si ce dernier à plus de 3 ans ou si vous avez arrêté le basket une saison.
Si vous souhaitez un surclassement, vous devez fournir un certificat d'aptitude au surclassement.
Les dirigeant-e-s ne sont pas concerné-e-s par cette obligation.
En deuxième page du document, un questionnaire de santé est disponible afin de vous aider à réaliser un diagnostic. Lire toutes les questions en cas de réponse « positive » à l'une des questions vous devez aller voir votre médecin de famille muni du certificat médical sinon vous pourrez compléter « l'attestation questionnaire de santé »
Attention : le questionnaire de santé est un document confidentiel, il ne doit être en aucun cas communiqué à personne (ni club, ni comité...), c'est juste un document d'aide pour savoir si le licencié doit consulter ou non un médecin
- ✓ Le deuxième lien (B) est ce qu'on appelle « le lien hypertexte » : il permet d'accéder à la plateforme de pré-inscription. Il est personnalisé. Autrement dit, si une famille utilise la même adresse mail pour tous les membres de la famille, un courriel par personne sera envoyé à cette adresse.
Nota 1 : Il se peut que votre navigateur bloque les fenêtres « pop-up ». Aussi, lorsque vous cliquez sur l'un des liens et qu'aucun téléchargement ne commence, vérifiez ce paramètre (au niveau de votre barre d'adresse).

- ✓ En cas de question, vous avez la possibilité de contacter, par courriel, la personne ressource de votre association sportive (C).

1 – Accès à la plateforme en ligne

Une fois que vous vous êtes muni du certificat médical (les dirigeants ne sont pas concernés), et des différents documents demandés par votre association sportive, vous pouvez commencer la démarche en ligne en cliquant sur le lien hypertexte (B) du courriel reçu. Vous obtenez la page suivante :



- ✓ Entrer la date de naissance (D) de la personne concernée par le lien hypertexte.
Nota 2 : Au premier clic, le mois actuel apparaît. Au lieu d'utiliser les flèches, cliquer sur l'entête du mois, puis de l'année...
- ✓ Le test Captcha (E) est une sécurité permettant de vérifier que ce n'est pas l'action d'un robot.

2 – En-tête

Vous arrivez sur la page de pré-inscription.

Dans le bandeau bleu se trouvent des informations comme :

- Votre numéro de licence et votre association sportive dans laquelle vous voulez renouveler ;
- La FAQ (Foire Aux Questions) de la FFBB, réponse aux questions les plus fréquemment posées ;
- Le bouton « Contacter votre club » (à privilégier en cas de questionnements !!) ;
- Le bouton « Assistance », qui envoie un message au Comité Départemental.

Puis six boutons correspondant aux six étapes que vous allez effectuer.



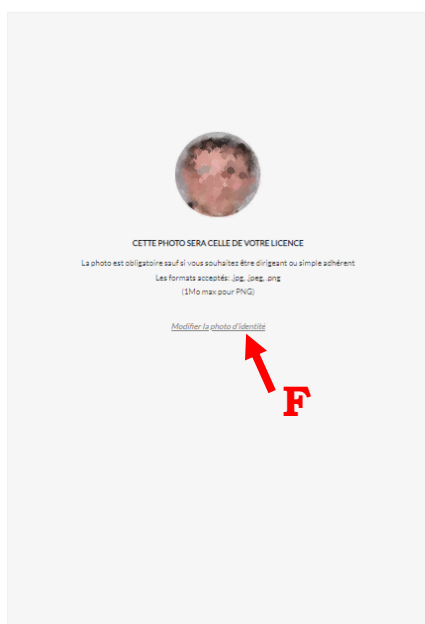
- ✓ Vous êtes obligé de valider les étapes pour passer à la suivante.

- ✓ Par contre, lorsque vous êtes avancé dans votre démarche, il est possible de revenir à une des étapes précédentes en cliquant sur son numéro.
- ✓ Si vous ne pouvez pas renseigner complètement votre pré-inscription en une seule fois, il vous est possible, à l'aide du même lien hypertexte reçu, d'y revenir autant de fois que nécessaire. Les informations sont enregistrées à chaque page validée. Le lien reste valable 3 mois.

JE DEMARRE MA PRE INSCRIPTION

1 – Etape « Je suis »

Vous sont demandées ici quelques informations administratives.



JE VALIDE

- ✓ La Photo : elle est obligatoire. Il est possible de changer sa photo (**F**). **Si en cas de validation vous avez le message : fichier illisible, c'est que vous devez changer la photo**
- Attention : la photo ne doit compter que la tête (photo type identité)



photo non conforme



photo conforme

En cas de photo non conforme le Comité refusera votre qualification et supprimera votre licence.

- ✓ Attention : la plateforme redimensionne automatiquement. Il faut donc insérer une photo au plus près du visage.
- ✓ Dans la partie « Civilite », vous devez vérifier les informations pré-remplies
- ✓ Modifier les informations si besoin et valider pour passer à l'étape suivante.
- ✓ Attention ; nouveauté : vous devez indiquer le NOM DE NAISSANCE- SI identique à l'état civil cliquer sur NOM et nom de naissance identiques
- ✓ Le nom et prénom doivent être confirmés à la carte d'identité jointe (écriture identique, avec les accents...)

- ✓ Vous devez impérativement joindre un justificatif d'identité : seule la carte d'identité ou le passeport sont autorisés (pas de permis de conduire ou autre document)
- ✓ Pour les personnes marié-e-s, le justificatif déposé doit comporter le nom marital
En cas de non-conformité, le Comité refusera votre qualification et supprimera votre licence.
- ✓ Pour entrer une ville vous devez impérativement passer par le code postal sinon vous risquez d'avoir un message d'erreur

2 – Etape « Je souhaite »

Vous allez pouvoir choisir votre souhait de pratique.

Je souhaite pratiquer le basket en :

COMPÉTITION
Cette offre vous ouvre l'accès à l'ensemble des pratiques proposées par votre club, ainsi qu'aux tournois de la SuperLeague 3x3. Elle vous permet également de demander une autorisation pour jouer en compétition ou pratiquer une autre forme de basket dans un autre club.
Inclus dans votre offre
5x5 3x3 Mini Basket
Entreprise Loisir VxE

ENTREPRISE
Cette offre vous permet d'accéder exclusivement au championnat Entreprise proposé par votre club, ainsi qu'aux tournois OpenStart de la SuperLeague 3x3.
Inclus dans votre offre
5x5 3x3

VxE
Cette offre vous permet d'accéder exclusivement aux pratiques Vivre Ensemble proposées par votre club : Basket Santé, Basketonic, Basket Inclusif...
Inclus dans votre offre
Basket Santé Basketonic Basket Inclusif

Vous ne souhaitez pas pratiquer le basket au sein de votre club.

ÉTAPE PRÉCÉDENTE JE VALIDE

Si vous souhaitez (un seul choix possible) :

- ✓ **Jouer** en championnat (de U7 à senior) : cliquer sur l'extension « Compétition ». Elle autorise la pratique de toutes les formes de basketball.
- ✓ **Jouer** en Loisir (senior uniquement) : cliquer sur l'extension « Loisir ». *(non visible sur l'image)*
Nota 3 : il n'est pas possible de jouer en championnat (« DMx » ou « DFy ») avec ce type de licence.
- ✓ **Jouer** avec son entreprise (senior uniquement, ou et jeune en apprentissage avec surclassement) : cliquer sur l'extension « Entreprise ».
- ✓ **Pratiquer** une activité à base de basketball (BasketSanté, BaskeTonic, ...) : cliquer sur l'extension « VxE » (Vivre Ensemble). Attention, votre groupement doit avoir le label « basket santé ou Basketonic » sinon le Comité refusera votre qualification et supprimera votre licence.
- ✓ **Etre** dirigeant, officiel OTM ou adhérent à l'association : cliquer sur l'extension « Vous ne souhaitez pas pratiquer ». Cette option est appelée « le socle ».
- ✓ **Entraîner**, « **coacher** » ou **arbitrer** : cliquer sur « Vous ne souhaitez pas pratiquer ». Un certificat médical (voire d'autres aptitudes médicales) vous sera demandé.

Nota 4 : dans le cas où vous souhaiteriez prendre deux extensions parmi « Loisir », « Entreprise » et « Vivre Ensemble », vous devrez choisir obligatoirement l'extension « Compétition ».

Lorsque vous aurez cliqué, une partie « Fonctions » apparaîtra.

Je souhaite exercer une ou plusieurs fonctions dans mon club :

Ne souhaite pas exercer de fonction

Arbitrer (5x5 ou 3x3)

Entraîner une équipe

Officier (hors arbitrage)

Diriger

ÉTAPE PRÉCÉDENTE JE VALIDE

- ✓ Cette partie est facultative.
- ✓ Il est possible de cocher plusieurs fonctions.

3 – Etape « Je produis mes justificatifs »

En fonction de la pratique demandée, de votre âge, etc, des documents peuvent vous être demandés.

APTITUDES MÉTIERS ET MÉDICALES POUR LES FONCTIONS ENTRAINEUR, ARBITRE, OFFICIEL

L'année passée vous exercez les fonctions suivantes :


Observateur.

Arbitre - Club

Vous pourrez continuer d'exercer des fonctions à condition d'effectuer le recyclage de début d'année avant le 30/09/2020

JUSTIFICATIFS

Afin que votre club puisse procéder à la validation de votre licence, merci de bien vouloir fournir les justificatifs demandés ci-dessous :



CERTIFICAT MÉDICAL

Cliquez sur les icônes pour fournir les pièces demandées

ÉTAPE PRÉCÉDENTE
JE VALIDE

Pièce d'identité (pour les 18 ans et plus) :

Seule la carte d'identité ou le passeport sont autorisés (le permis de conduire ou autre document ne sont pas autorisés par la FFBB).

Pour les personnes marié-e-s, le justificatif déposé doit comporter le nom marital

En cas de non-conformité ou mauvais document téléchargé, le Comité refusera votre qualification et supprimera votre licence.

Certificat médical

Si il y a une croix VERTE c'est que le certificat médical est valide : vous devez alors vous reporter au questionnaire de santé.

Le certificat médical doit dater de moins d'un an pour les majeurs au moment de la qualification

Le certificat médical doit dater de moins de 6 mois pour les mineurs au moment de la qualification

Le certificat médical est obligatoire :

- pour tout nouveau licencié majeur
- pour tout licencié majeur qui a une année d'interruption de licence FFBB
- pour tout licencié majeur dont le certificat médical à plus de 3 ans

Le certificat médical n'est pas obligatoire pour les mineurs.

IMPORTANT : le certificat médical doit comporter la mention « basket en compétition ou sport en compétition » pour toute pratique compétitive (de U7 à seniors) (hors pratique vivre ensemble) voir article 409 – Aptitudes Médicales des règlements FFBB

Exemple de certificat refusé : pratique du sport, multi sport, fitness, gymnastique, course à pied.... voir article 409 – Aptitudes Médicales des règlements FFBB

En cas d'absence de certificat ou certificat non conforme ou mauvais document téléchargé, le Comité refusera votre qualification et supprimera votre licence

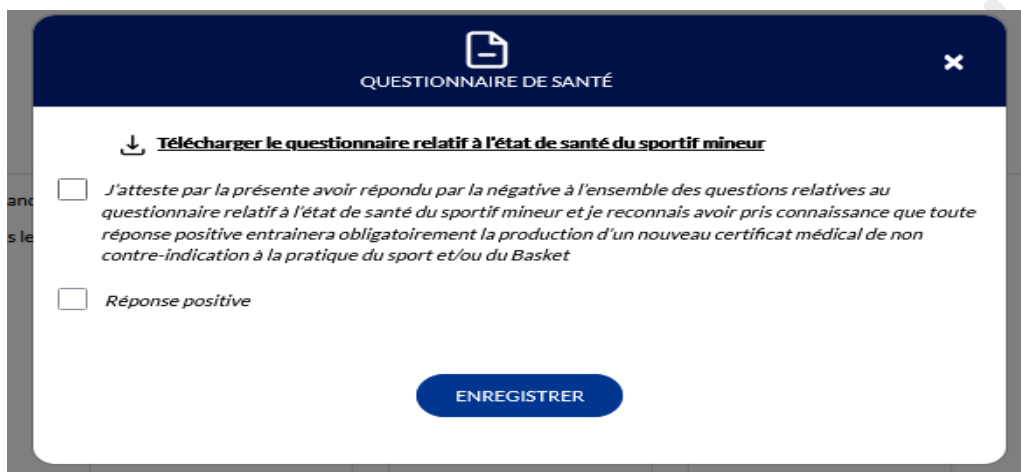
Le Surclassement simple (signé par le médecin de famille) :

Le certificat médical de surclassement doit comporter la mention « surclassement » ou jouer dans la catégorie supérieure

Le certificat médical de surclassement doit dater de la saison en cours

Le surclassement « médecin agréer » : il ne doit pas être téléchargé sur la plateforme mais envoyé directement à la Ligue des Pays de la Loire pour validation

Questionnaire de santé : Si vous n'avez pas besoin d'un certificat médical vous devez cliquer sur QUESTIONNAIRE DE SANTE puis **cocher sur « j'atteste... » et enregistrer**



Une fois les documents téléchargés, l'icône apparaît avec une coche verte.

ATTENTION : vous ne devez pas télécharger de document sur les deux cases

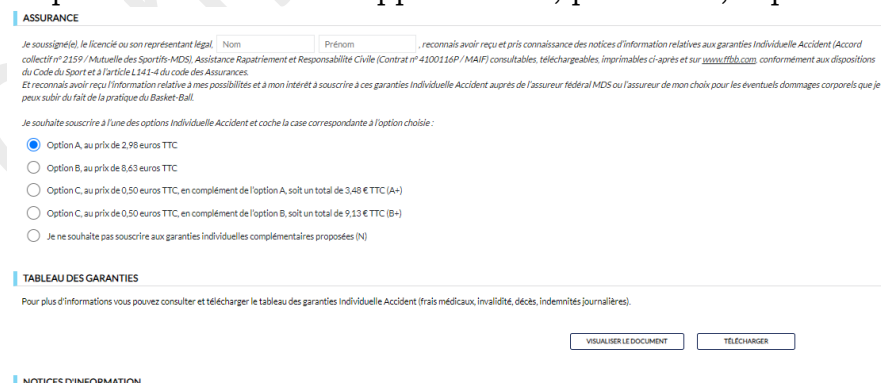
- Soit vous téléchargez un nouveau certificat médical (si la croix est rouge)
- Soit vous cochez « j'atteste ... »

En cas de non-conformité, ou mauvais document téléchargé, le Comité refusera votre qualification et supprimera votre licence.

Charte d'engagement pour les joueur-euse-s en Championnat de France et Pré-Nationale. Si l'icône n'apparaît pas et que vous êtes concerné, en informer rapidement votre association ;

4 – Etape « Je m'assure »

La partie « Assurances » apparaît avec, par défaut, l'option choisit la saison précédente.



NOTICES D'INFORMATION

- ✓ Ne pas oublier de renseigner les nom et prénom du-de la licencié-e, ou d'un représentant légal pour les mineur-e-s.
 - ✓ Si vous aviez une option A, B ou C sur la saison précédente, vous ne pouvez pas demander l'option N sur la saison en cours.
 - ✓ Vous avez la possibilité de télécharger le tableau des garanties et la notice d'information.
 - ✓ Vous devez parcourir la notice d'information avant de pouvoir cliquer sur le bouton « J'ai lu », élément obligatoire pour pouvoir valider.
- Attention si vous n'avez pas dénoncé le contrat par courrier en recommandé avant le 31 mai de l'année en cours auprès de l'assurance FFBB, vous ne pourrez pas cocher N. Vous devrez automatiquement choisir l'une des options choisies

5 – Etape « Je vérifie »

Toutes les informations enregistrées lors des quatre premières étapes sont récapitulées. Vous pouvez encore les modifier.

6 – Etape « Je m'engage »

Cette dernière partie aborde des aspects juridiques en termes de diffusion d'information et d'engagement sur la déclaration des renseignements.

(Pour les mineur-e-s seulement)

AUTORISATION PARENTALE ET DOPAGE

Je soussigné(e), Nom Prénom représentant(e) légal(e) de , autorise la souscription d'une licence auprès de la FFBB et la participation aux activités fédérales.

Aussi, dans le cadre de la souscription de la licence auprès de la FFBB

J'AUTORISE

JE REFUSE

Tout préleveur, agréé par l'agence française de lutte contre le dopage (AFLD) à procéder à tout prélèvement nécessitant une technique invasive lors d'un contrôle antidopage. Je reconnais avoir pris connaissance que l'absence d'autorisation est constitutive d'une soustraction au prélèvement d'un échantillon, susceptible d'entraîner des sanctions auprès de l'AFLD.

(Pour tous)

COMMUNICATION

J'autorise la FFBB et ses filiales à m'envoyer par courriel des offres promotionnelles et/ou commerciales pour ses activités (billetterie, produits dérivés...).

J'autorise la FFBB à transmettre à ses partenaires mon adresse électronique à des fins promotionnelles et/ou commerciales.

La base légale du traitement lié à la communication à but commercial et/ou promotionnel par la FFBB ou par des tiers est le consentement. Ces données seront traitées et conservées jusqu'au retrait de celui-ci par la personne concernée. La personne dispose du droit de retirer son consentement à tout moment conformément au Règlement UE 2016/679.

En souscrivant une licence, je reconnais que la FFBB, ses organismes déconcentrés et ses clubs peuvent être amenés à capter et utiliser mon image dans le cadre de la promotion et du développement du basket-ball, à l'occasion de manifestations sportives, à des fins non commerciales.

JE FINALISE MA DEMANDE DE LICENCE

Je soussigné(e), certifie sur l'honneur, l'exactitude des renseignements fournis lors de la demande de licence ainsi que les pièces justificatives produites pour ma demande de licence FFBB.

- ✓ Lorsque vous cliquerez sur le bouton « Je valide », la procédure de pré-inscription sera terminée. Vous n'aurez alors plus la possibilité de modifier d'informations. Il faudra dans ce cas contacter directement votre association sportive.
- ✓ Vous avez la possibilité de régler votre cotisation en ligne,

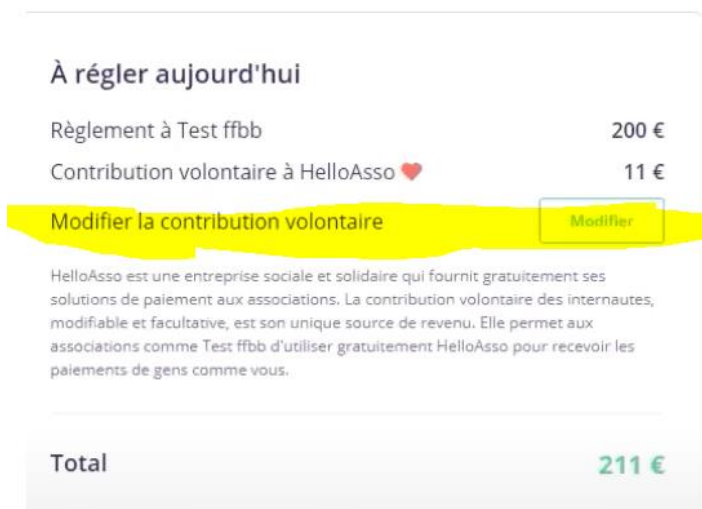
Le licencié, lorsqu'il procédera au paiement de sa licence, aura la possibilité de sélectionner un mode de paiement (Carte bancaire ou Autre moyen de paiement).

Si le club a activé le paiement en ligne depuis son espace FBI, le licencié aura donc le choix de payer par Carte Bancaire dans son espace e-Licence.

Si vous sélectionnez ce mode de paiement, vous serez redirigé automatiquement vers un formulaire de paiement HelloAsso prérempli avec le montant que vous devrez régler. • Prénom du payeur • Nom du payeur • Coordonnées postales du payeur • Date de naissance du payeur PAIEMENT



- ✓ Je sélectionne le mode paiement
- ✓ Je signe et je valide
- ✓ Si vous choisissez le mode paiement en ligne, vous vous retrouvez sur une plate forme de paiement et vous devrez suivre les instructions
- ✓ Nous attirons votre attention, sur le fait que la plate forme de paiement vous demandera une contribution volontaire : vous pourrez l'annuler en cliquant sur MODIFIER



- ✓
- ✓ Un mail sera envoyé, confirmant votre demande de renouvellement de licence.

Vous recevrez votre licence dématérialisée une fois que votre association sportive ainsi que le Comité auront effectué les contrôles d'usage.

En cas de documents ou pièces non conforme (photo, pièce d'identité, certificat médical...) non conforme le Comité supprimera votre licence. (article 420 des règlements généraux FFBB) :

L'Organisme Fédéral effectue une vérification • Le comité retire la qualification du licencié. Il avise le club et le licencié. Le licencié n'est plus autorisé de manière immédiate à participer aux compétitions. • Le club doit régulariser la demande de licence s'il veut requalifier son adhérent.